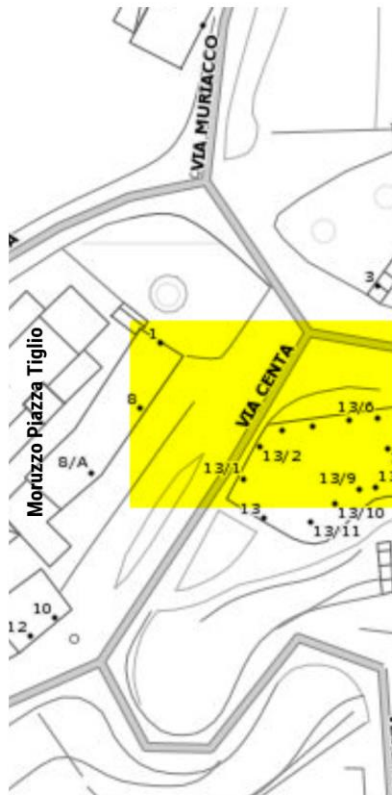
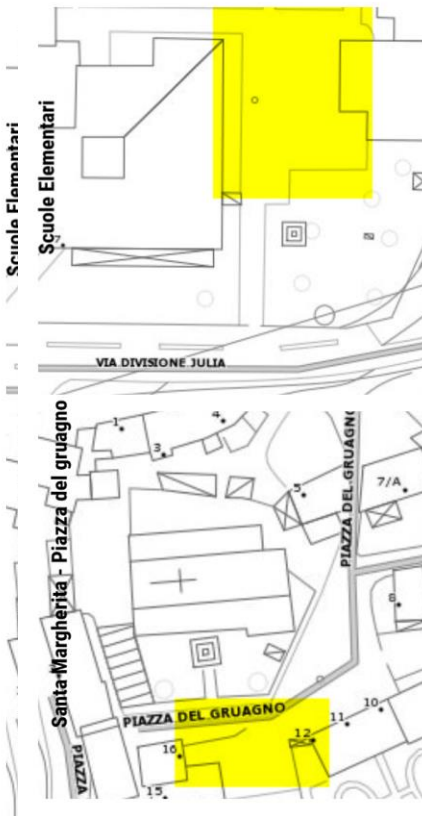


Comune di Moruzzo



Istruzioni per l'accesso agli Hot Spot di Wi Fi Gratuito

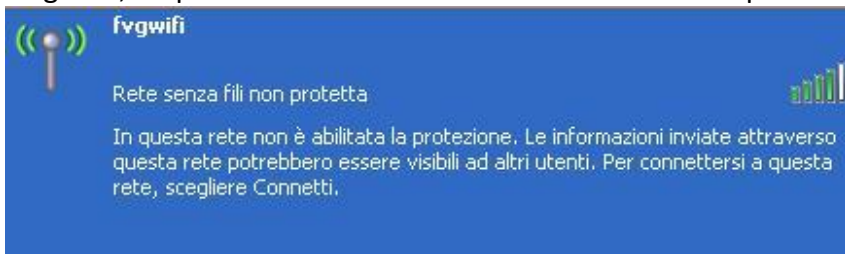
Localizzazione: Moruzzo Centro, Piazza del Tiglio
Moruzzo, Scuole Elementari
Santa Margherita del G. , Piazza d. Gruagno
SSID:fvgwifi



Visita il sito delle Associazioni

1) Accesso alla rete

Dall'elenco delle reti disponibili, selezionare la rete Wi-Fi con SSID "fvgwifi"; in questa fase non è necessario inserire alcuna password.



2) Autenticazione

Aprire il browser e digitare l'indirizzo di un sito internet qualsiasi: il sistema presenterà automaticamente la pagina per l'autenticazione dell'utente:



Se si è già in possesso dei dati di autenticazione (numero di telefono cellulare e password), dopo il loro inserimento sarà possibile iniziare la navigazione gratuita in internet.

3) Registrazione

Qualora invece non fosse stata ancora effettuata la registrazione al servizio, bisognerà cliccare sulla voce “Registrati” del menù in basso.



Selezionando come metodo di verifica di identità “Numero di cellulare”, comparirà una serie di campi che l’utente dovrà compilare con i propri dati personali:

Numero di cellulare
Dovrai effettuare una chiamata da questo numero. Puoi utilizzare solo numeri di operatori italiani

Prefisso telefono cellulare Numero telefono cellulare senza prefisso

Nome

Cognome

Città

Nome utente Dovrai utilizzare questo username e la tua password per accedere al servizio

E-mail L'indirizzo e-mail potrà essere usato per poter reimpostare la tua password in caso di dimenticassi

Password Dovrà contenere almeno una lettera ed un numero e dovrà essere di almeno 6 caratteri

Spuntando la seguente casella, dichiaro di accettare i termini e le condizioni di utilizzo del servizio
[Clicca qui per leggere le condizioni di utilizzo del servizio](#)

Spuntando la seguente casella, dichiaro di aver preso visione dell'informativa sul trattamento dei dati personali
[Clicca qui per leggere l'informativa sul trattamento dei dati personali](#)

Dopo aver inserito i propri dati, per l'attivazione dell'account è richiesto di effettuare una chiamata allo 040 3773333 dal numero cellulare indicato in fase di registrazione.

Dopo la verifica del numero chiamante, la telefonata verrà interrotta automaticamente senza che vi siano costi a carico dell'utente.

Se non si ha a disposizione un telefonino con numero italiano è possibile registrarsi anche mediante carta di credito.

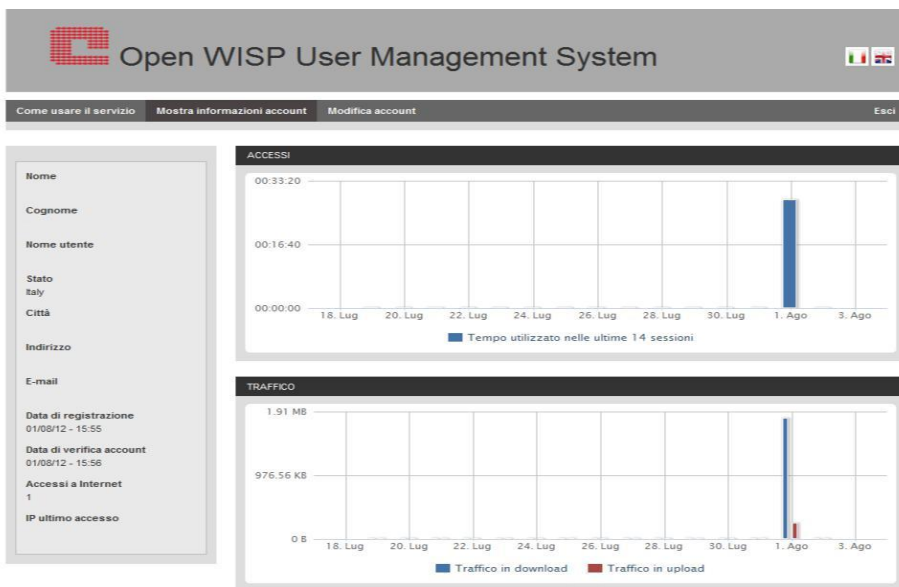
5) Quanto si può navigare

Il volume di traffico è limitato a 300 MB al giorno per utente, con sessioni di durata massima di un'ora. Al termine dell'ora di utilizzo la disconnessione avviene in modo automatico.

6) Gestione profilo utente

Per la gestione del proprio profilo, e l'analisi delle connessioni e del traffico effettuato, sarà sufficiente collegarsi all'indirizzo

<https://cp.fvgwifi.it/owums/account/login>



In caso di problemi, chiamare il Contact Center al n. 800.013.946